

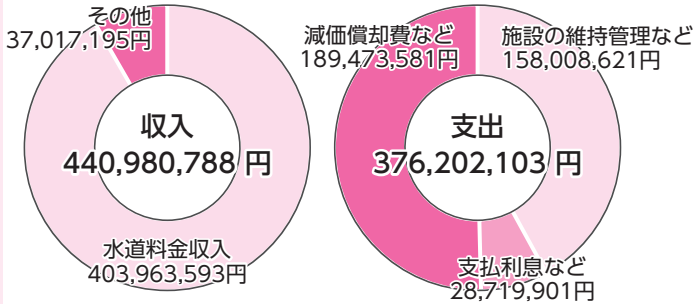


上水道事業・公共下水道事業の業務状況をお知らせします

地方公営企業法第40条の2の規定により令和4年4月1日から令和5年3月31日までの業務状況をお知らせします。

令和4年度上水道事業決算

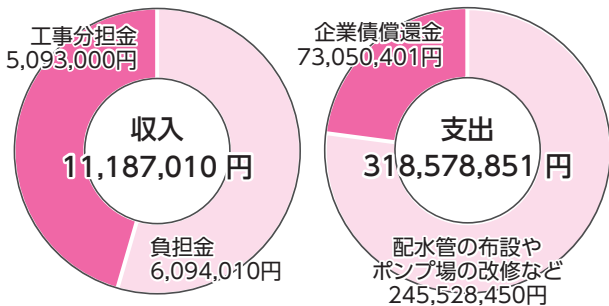
収益的収支 事業の管理・運営に関する収入支出(税込)



令和4年度末の上水道事業業務の概要

項目	業務量
給水人口	24,826 人
給水戸数	8,769 戸
年間配水量	2,974,127 m ³
年間一日平均配水量	8,148 m ³
年間有収水量	2,249,664 m ³
年間一日平均有収水量	6,163 m ³
年間有収率	75.64 %

資本的収支 施設の建設・改良に関する収入支出(税込)



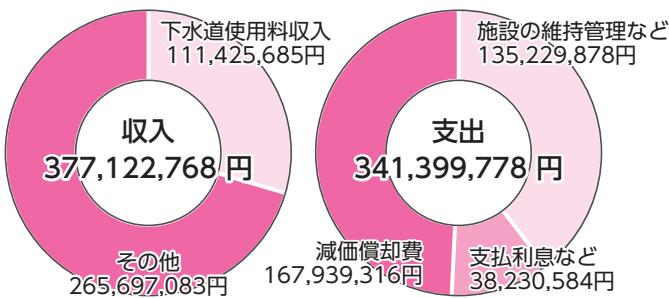
令和4年度の主要な建設改良事業

事業の内容	事業量
配水管の布設 (西部簡易水道区域)	3,370 m
老朽化した配水管の布設替など	129 m

※資本的収支の差引不足額307,391,841円については、収益的収支の純利益の積立金などで補てんしました。

令和4年度公共下水道事業決算

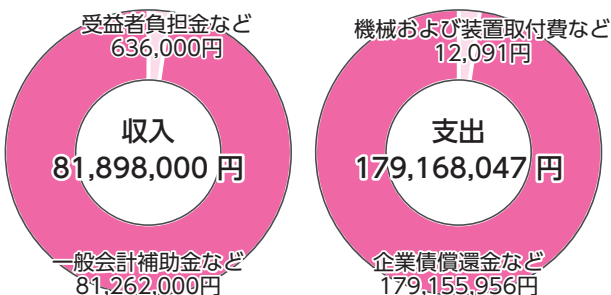
収益的収支 事業の管理・運営に関する収入支出(税込)



令和4年度末の公共下水道事業業務の概要

項目	業務量
水洗化人口	4,353 人
年間総処理水量	771,514 m ³
一日平均処理水量	2,102 m ³

資本的収支 施設の建設・改良に関する収入支出(税込)



※資本的収支の差引不足額97,270,047円については、収益的収支の純利益の積立金などで補てんしました。